












## STANDAR OPERASIONAL PROSEDUR

 <p><b>DINAS KOMUNIKASI DAN INFORMATIKA KABUPATEN KONAWE UTARA</b></p>	<b>Nomor SOP</b>	18/SOP/DISKOMINFO/I/2024
	<b>Tanggal Pembuatan</b>	24 Januari 2024
	<b>Tanggal Review</b>	23 Januari 2024
	<b>Tanggal Efektif</b>	1 Februari 2024
	<b>Disahkan Oleh</b>	Kepala Dinas Komunikasi dan Informatika Kabupaten Konawe Utara  <b>H. Abdollah S.Pd.,MM</b> NIP. 197011201992031008
<b>Nama SOP</b>	Penjaminan Keterbandingan dan Konsistensi Data Statistik	

<b>Dasar Hukum</b>	<b>Kualifikasi Pelaksana</b>
<ul style="list-style-type: none"> <li>- Peraturan Presiden Nomor 39 Tahun 2019 tentang Satu Data Indonesia (Lembaran Negara Republik Indonesia Tahun 2019 Nomor 112)</li> <li>- Peraturan BPS Nomor 4 Tahun 2019 tentang Penyelenggaraan Statistik Sektoral oleh Pemerintah Daerah</li> <li>- Peraturan Bupati Konawe Utara Nomor 48 Tahun 2022 tentang Pengelolaan Satu Data Indonesia Kabupaten Konawe Utara</li> </ul>	1. Memahami dasar –dasar statistik
<b>Keterkaitan</b>	<b>Peralatan/ Perlengkapan</b>
<ul style="list-style-type: none"> <li>1. SOP Relevansi</li> <li>2. SOP Akurasi</li> <li>3. SOP Aksesibilitas</li> <li>4. SOP Aktualitas</li> </ul>	<ul style="list-style-type: none"> <li>- Alat tulis kantor</li> <li>- Komputer</li> <li>- Printer</li> <li>- Jaringan internet</li> </ul>
<b>Peringatan</b>	<b>Pencatatan &amp; Pendataan</b>
Jika SOP tidak dilaksanakan maka akan berdampak terhadap tidak terpenuhinya kualitas data yang baik	

**SOP PENJAMINAN KETERBANDINGAN DATA  
STATISTIK**

No.	Kegiatan	Pelaksana	Kelengkapan	Mutu Baku		Ket
		Produsen Data / Walidata		Waktu	Output	
1			-		-	Lakukan pemantauan berkala terhadap konsistensi data statistik sektoral dengan membandingkan data dari periode atau lokasi yang berbeda
2	Tentukan tujuan dari keterbandingan data statistik yang akan dilakukan		Data statistik sektoral	1 Minggu	tujuan dari keterbandingan data statistik	memeriksa keakuratan data, untuk mengidentifikasi perbedaan antara dua set data, atau untuk mengevaluasi efek dari suatu intervensi.
3	Kumpulkan semua data yang akan dibandingkan		tujuan dari keterbandingan data statistik	1 Minggu	Data yang akan dibandingkan	pastikan bahwa data tersebut telah diproses dengan benar (data yang diterbitkan berasal dari sumber yang dapat dipercaya dan memiliki metodologi pengumpulan data yang sesuai dengan standar, kode referensi dan standar definisi yang jelas dan konsisten dalam mengumpulkan dan mengolah data, telah melewati proses validasi dan verifikasi yang memadai)
4	Tentukan variabel yang akan dibandingkan		Data yang akan dibandingkan	1 Minggu	Variabel yang akan dibandingkan	pastikan bahwa definisi variabel tersebut jelas dan konsisten di antara semua data yang akan dibandingkan atau jika tidak, pastikan bahwa perbedaan tersebut dapat dijelaskan dan dikendalikan
5	Tentukan metode perbandingan yang akan digunakan		Variabel yang akan dibandingkan	1 Hari	Metode perbandingan	
6	Lakukan analisis data		Metode perbandingan	1 Minggu	Hasil analisis data	Gunakan perangkat lunak statistik yang tepat untuk melakukan analisis keterbandingan data
7	Interpretasi hasil		Hasil analisis data	1 Minggu	Hasil interpretasi data	
8	Buat kesimpulan dan rekomendasi		Hasil interpretasi data	1 Minggu	kesimpulan dan rekomendasi	
9	Unggah Data sesuai SOP untuk memastikan konsistensi antar data		Pengecekan Konsistensi dengan data lainnya	1 Minggu	Data Siap di diseminasikan	Melakukan pengecekan konsistensi dengan data terkait dari berbagai sumber. Konsistensi dapat dibandingkan dengan data internal, intrasektoral dan lintas sektoral
10	Selesai	